

# Apresentação da transação Exibição CKM3N em Massa

**Complete materials report from ML splitted by  
cost elements.**

Jeana Kanashiro  
Junho/ 2017

# ÍNDICE DO DOCUMENTO

---

01 OBJETIVO

02 APRESENTAÇÃO

03 PRÓXIMAS ETAPAS

# Objetivo:


**Apresentar o relatório de análise de preço do material CKM3N de forma massiva.**

- ✓ A análise do custo real dos materiais e a análise da divisão de componentes de custo real para um material são feitas na transação CKM3N "Preço do material Análise".
- ✓ No entanto, a transação CKM3N permite a realização da análise apenas em um material (um nível de avaliação), a análise dos custos e a divisão de custos do componente não é disponibilizada de formato em lista de materiais.
- ✓ A proposta seria a implementação do relatório "Materiais: Custo Componente dividido" com a exibição de uma lista de materiais e permitir analisar os Custos reais e o Componente de custo real dividido como um todo no Grupo de materiais, em uma Planta ou em um Código de Empresa. O relatório poderá demonstrar os Custos reais e Componente de custo real dividido em todas as moedas do Roteiro de materiais, por exemplo, na Moeda do código da empresa e na Moeda da área de controle.

# Apresentação – Implementação Relatório

## ✓ Tela seleção Relatório Desenvolvido: cost component split ver. 4

**Material: cost component split ver. 4**



Select options

Year	<input type="text" value="2017"/>			
Period	<input type="text" value="4"/>			
Company code	<input type="text" value="BR10"/>			
Plant	<input type="text"/>	to	<input type="text"/>	<input type="button" value="→"/>
Valuation type	<input type="text"/>	to	<input type="text"/>	<input type="button" value="→"/>
Material type	<input type="text"/>	to	<input type="text"/>	<input type="button" value="→"/>
Material Group	<input type="text"/>	to	<input type="text"/>	<input type="button" value="→"/>
Valuation class	<input type="text"/>	to	<input type="text"/>	<input type="button" value="→"/>
Material	<input type="text"/>	to	<input type="text"/>	<input type="button" value="→"/>
Currency	<input type="text"/>	to	<input type="text"/>	<input type="button" value="→"/>
Income Type	<input type="text"/>	to	<input type="text"/>	<input type="button" value="→"/>
Expenditure type	<input type="text"/>	to	<input type="text"/>	<input type="button" value="→"/>
Element Group	<input type="text"/>	to	<input type="text"/>	<input type="button" value="→"/>

Show Quantities

Report parameters

Exclude 0 items

Selection Variant

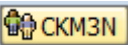
Report mode

Immediate Report


To Extract

Report from extract

Delete Extract

- ✓ Apresentação em massa formato ALV
- ✓ Visão dos dados nas moedas da empresa,
- ✓ Opção de detalhe individual do material através do botão CKM3N 
- ✓ Visão dos dados referente ao Componentes de Custo

**Materials: Cost Component Splitting**



Crcy...	Crcy	CComp	Name of Cost Comp.	CoCode	Plant	Material	CYR	C..	BegBal	Sum income(Amt)	Sum expend	EndBalAmount	BegBalSum	Sum income	SumExpSum	EndBalSum
				BR10	MA10	4055J-PBAVBR1-K03	2017	4	1.000,00...	0,00	0,00	1.000,000				
40	USD	2	Raw Material	BR10	MA10	4055J-PBAVBR1-K03	2017	4					16.003,59	0,00	0,00	16.003,59
40	USD	3	Semi-Finished	BR10	MA10	4055J-PBAVBR1-K03	2017	4					34.683,94	0,00	0,00	34.683,94
40	USD	7	Direct Labor	BR10	MA10	4055J-PBAVBR1-K03	2017	4					971,76	0,00	0,00	971,76
40	USD	8	Indirect Labor	BR10	MA10	4055J-PBAVBR1-K03	2017	4					1.159,67	0,00	0,00	1.159,67
40	USD	9	Depreciation	BR10	MA10	4055J-PBAVBR1-K03	2017	4					319,86	0,00	0,00	319,86
40	USD	10	Direct Cost	BR10	MA10	4055J-PBAVBR1-K03	2017	4					115,31	0,00	0,00	115,31
40	USD	11	Indirect Cost	BR10	MA10	4055J-PBAVBR1-K03	2017	4					628,13	0,00	0,00	628,13
10	BRL	2	Raw Material	BR10	MA10	4055J-PBAVBR1-K03	2017	4					49.900,59	0,00	0,00	49.900,59
10	BRL	3	Semi-Finished	BR10	MA10	4055J-PBAVBR1-K03	2017	4					108.102,49	0,00	0,00	108.102,...
10	BRL	7	Direct Labor	BR10	MA10	4055J-PBAVBR1-K03	2017	4					3.016,11	0,00	0,00	3.016,11
10	BRL	8	Indirect Labor	BR10	MA10	4055J-PBAVBR1-K03	2017	4					3.561,50	0,00	0,00	3.561,50
10	BRL	9	Depreciation	BR10	MA10	4055J-PBAVBR1-K03	2017	4					982,18	0,00	0,00	982,18
10	BRL	10	Direct Cost	BR10	MA10	4055J-PBAVBR1-K03	2017	4					356,27	0,00	0,00	356,27
10	BRL	11	Indirect Cost	BR10	MA10	4055J-PBAVBR1-K03	2017	4					1.924,53	0,00	0,00	1.924,53
				BR10	MA10	BCJ29H0A18C0	2017	4	16.210,0...	42.500,000	14.430,000	44.280,000				
40	USD	2	Raw Material	BR10	MA10	BCJ29H0A18C0	2017	4					27.080,24	70.614,88	24.011,94	73.683,18
				BR10	MA10	BCJ29H0A18C0	2017	4	0,000	0,000	0,000	0,000				
40	USD	2	Raw Material	BR10	MA10	BCJ29H0A18C0	2017	4					0,00	0,00	0,00	0,00
				BR10	MA10	BCJ29H0A18C0	2017	4	0,000	0,000	0,000	0,000				
				BR10	MA10	BCJ29H0A18C0	2017	4	0,000	0,000	0,000	0,000				
40	USD	2	Raw Material	BR10	MA10	BCJ29H0A18C0	2017	4					0,00	0,00	0,00	0,00
40	USD	2	Raw Material	BR10	MA10	BCJ29H0A18C0	2017	4					0,00	0,00	0,00	0,00
10	BRL	2	Raw Material	BR10	MA10	BCJ29H0A18C0	2017	4					83.933,24	219.671,34	74.621,26	228.983,...

# Detalhe do Material individual

**Material Price Analysis**

Costing Cockpit Set Costing Run

Material: 4055J-PBAVBR1-R03 Mobile Phone 4055J CKD  
 Plant: MA10 TCT Mobile - Manaus  
 Valuation Type:   
 Sales Order Stock/Project Stock  
 Period/Year: 4 2017 Period Status: Closing Entry Completed  
 Curr./Valuation: 10 Company code currency BRL  
 Value: Actual Value Level + Lower Level Fixed + Variable  
 View: CV Cost Components

Prices and Inventory Values

Category	Quantity	Unit	Value	LOP	Raw Material	Semi-Finished	External activity	Finished Good	Rework	Direct Labor	Indirect Labor	Depreciation	Direct Cost	Indirect Cost	Currency
Beginning Inventory	1.000,000	PC	167.843,67	0,00	49.900,59	108.102,49	0,00	0,00	0,00	3.016,11	3.561,50	982,18	356,27	1.924,53	BRL
Receipts	0,000	PC	0,00	0,00	0,00	0,00	0,00	0,00	0,00	0,00	0,00	0,00	0,00	0,00	BRL
Cumulative Inventory	1.000,000	PC	167.843,67	0,00	49.900,59	108.102,49	0,00	0,00	0,00	3.016,11	3.561,50	982,18	356,27	1.924,53	BRL
Consumption	0,000	PC	0,00	0,00	0,00	0,00	0,00	0,00	0,00	0,00	0,00	0,00	0,00	0,00	BRL
Ending Inventory	1.000,000	PC	167.843,67	0,00	49.900,59	108.102,49	0,00	0,00	0,00	3.016,11	3.561,50	982,18	356,27	1.924,53	BRL

## Campos atualmente disponibilizados em ALV no relatório:

Row Type	CalcYear	Task List Type	Sales Order
Crcy type/val.view	CalcPer	Group	Sales Order Item
Currency	Begining Balnace (amount)	Group Counter	Sold-to party
Cost Component	Sum income (Amount)	Purch. Organization	WBS Element
Name of Cost Component	Sum expenditureAmoun	Vendor	Cost Object
Cost component group	Ending Balanace (Amount)	SpclProcurementPlant	G/L Account
CCompGroup	Beginning balance (Sum)	Material	CO account assignment
Cost Component Group	Summary income(Sum)	Sales Document	Profit Center
CCompGroup	Summary expenditure (Sum)	Sales Order Item	Business Area
Company Code	Ending Balance (Sum)	Customer	Company Code
Plant	Costing Lot Size	WBS Element	Trading Partner
Material	Reciept type	Income (Amt) by income	Expenditure(Amount)Exp
Material Type	Description	Income (Sum) by income type	Expenditure (Sum) by exp type
Material Group	Income Plant	ExpType	Base Unit of Measure
Valuation Class	Procurement alternativ	Description	
G/L Account	Special Stock	Expenditure Plant	
ProdCostEst.No.	Material	AlternativeConsumpt	
Valuation Type	Production Version	Special Stock	
Sd Order Item	BOM Usage	Material	
WBS Element	Alternative BOM	Cost Center	

# Dúvidas



[contato@wsremoto.com.br](mailto:contato@wsremoto.com.br)

Endereço:

Rua Tenerife, 31, 4º andar

Vila Olímpia - São Paulo/SP - CEP 04548-040

Telefone Comercial: +55 (11) 3847-8927